




さんしん DISCLOSURE 2017

三島信用金庫の現況 —資料編—

ディスクロージャー 2017



財務諸表

貸借対照表 2~4
 損益計算書 5
 剰余金処分計算書 5
 監査法人による監査 5

経営指標

業務粗利益・業務純益 6
 利益率 6
 利鞘 6
 預貸率 6
 預証率 6
 資金運用収支の内訳 7
 受取・支払利息の増減 7
 経費の内訳 7

連結情報

三島信用金庫グループの主要な事業の内容 8
 子会社の状況 8
 重要性の原則の適用について 8

役職員の報酬体系

..... 8

金融再生法開示債権・リスク管理債権

金融再生法に基づく開示債権 9
 信用金庫法に基づくリスク管理債権 9

預金業務

預金積金及び譲渡性預金平均残高 10
 預金者別預金残高 10
 定期預金残高 10

その他業務

内国為替取扱実績 10
 外国為替取扱高 10
 外貨建資産・負債残高 10

貸出業務

貸出金平均残高 11
 貸出金業種別内訳 11
 貸出金使途別残高 11
 貸出金利区分別残高 11
 消費者ローン・住宅ローン残高 11
 貸出金の担保別内訳 12
 債務保証見返の担保別内訳 12
 貸倒引当金内訳 12
 貸出金償却 12
 代理貸付残高の内訳 12
 「経営者保証に関するガイドライン」への取り組み 12

有価証券及び証券業務

商品有価証券平均残高 13
 有価証券の残存期間別残高 13
 有価証券の種類別の平均残高 13
 公共債引受額 13
 公共債窓口販売実績 13
 公共債ディーリング実績 13

時価情報

有価証券の時価情報 14~15
 金銭の信託時価情報 15
 デリバティブ取引 15

退職給付会計

..... 15

自己資本の充実の状況等について(定性・定量)

自己資本調達手段の概要 16
 自己資本の構成に関する事項(単体・連結) 16~17
 その他金融機関であって信用金庫の子法人等であるもの
 のうち、規制上の所要自己資本を下回った会社の名称と
 所要自己資本を下回った額の総額 17
 自己資本の充実度に関する評価方法の概要 18
 自己資本の充実度に関する事項(単体・連結) 18
 信用リスクに関する事項 19
 信用リスクに関する事項
 (証券化エクスポージャーを除く)(単体・連結) 19~22
 信用リスク削減手法に関する
 リスク管理の方針及び手続きの概要 22
 信用リスク削減手法に関する事項(単体・連結) 22
 オペレーショナル・リスクに関する事項 22
 派生商品取引及び長期決済期間取引の取引相手の
 リスクに関するリスク管理方針及び手続きの概要 23
 派生商品取引及び長期決済期間取引の取引相手の
 リスクに関する事項(単体・連結) 23
 証券化エクスポージャーに関する事項 23
 証券化エクスポージャーに関する事項(単体・連結) 24
 銀行勘定における出資その他これに類する
 エクスポージャーまたは株式エクスポージャーに関する
 リスク管理の方針及び手続きの概要 24
 出資等エクスポージャーに関する事項(単体・連結) 24
 銀行勘定における金利リスクに関する事項 25
 金利リスクに関する事項(単体・連結) 25

開示項目索引

..... 26

財務諸表

◎貸借対照表(資産の部)

(単位:百万円)

| | 第106期 平成28年3月31日現在 | 第107期 平成29年3月31日現在 |
|-------------|-----------------------|-----------------------|
| 現金 | 9,879 | 9,642 |
| 預け金 | 89,012 | 85,407 |
| コールローン | 67 | - |
| 有価証券 | 396,345 | 395,415 |
| 国債 | 102,352 | 101,112 |
| 地方債 | 96,269 | 103,277 |
| 社債 | 172,378 | 156,149 |
| 株式 | 5,283 | 5,410 |
| その他の証券 | 20,061 | 29,465 |
| 貸出金 | 434,720 | 446,896 |
| 割引手形 | 3,166 | 2,964 |
| 手形貸付 | 7,482 | 7,360 |
| 証書貸付 | 387,960 | 399,838 |
| 当座貸越 | 36,110 | 36,732 |
| 外国為替 | 307 | 279 |
| 外国他店預け | 263 | 216 |
| 取立外国為替 | 43 | 62 |
| その他資産 | 6,593 | 6,206 |
| 未決済為替貸 | 142 | 132 |
| 信金中金出資金 | 3,877 | 3,877 |
| 前払費用 | 36 | 37 |
| 未収収益 | 888 | 830 |
| その他の資産 | 1,648 | 1,329 |
| 有形固定資産 | 7,555 | 7,160 |
| 建物 | 4,074 | 3,786 |
| 土地 | 2,523 | 2,409 |
| 建設仮勘定 | 18 | 76 |
| その他の有形固定資産 | 938 | 887 |
| 無形固定資産 | 362 | 346 |
| ソフトウェア | 333 | 315 |
| その他の無形固定資産 | 29 | 31 |
| 前払年金費用 | 710 | 870 |
| 債務保証見返 | 3,595 | 3,950 |
| 貸倒引当金 | △ 5,483 | △ 5,107 |
| (うち個別貸倒引当金) | (△ 4,553) | (△ 4,128) |
| 資産の部合計 | 943,667 | 951,069 |

◎貸借対照表(負債の部)

(単位:百万円)

| | 第106期 平成28年3月31日現在 | 第107期 平成29年3月31日現在 |
|-------------|-----------------------|-----------------------|
| 預金積金 | 828,002 | 840,417 |
| 当座預金 | 18,358 | 18,131 |
| 普通預金 | 300,272 | 322,595 |
| 貯蓄預金 | 58,869 | 55,866 |
| 通知預金 | 206 | 612 |
| 定期預金 | 409,866 | 404,610 |
| 定期積金 | 34,848 | 33,608 |
| その他の預金 | 5,580 | 4,992 |
| 借入金 | 7,318 | 5,100 |
| 借入金 | 7,318 | 5,100 |
| その他負債 | 2,654 | 2,195 |
| 未決済為替借 | 228 | 213 |
| 未払費用 | 1,597 | 1,203 |
| 給付補填備金 | 47 | 42 |
| 未払法人税等 | 30 | 30 |
| 前受収益 | 144 | 132 |
| 払戻未済金 | 27 | 35 |
| 払戻未済持分 | 0 | 0 |
| 職員預り金 | 357 | 343 |
| 資産除去債務 | 11 | 11 |
| その他の負債 | 209 | 182 |
| 賞与引当金 | 420 | 418 |
| 役員賞与引当金 | 15 | 15 |
| 役員退職慰労引当金 | 195 | 212 |
| 睡眠預金払戻損失引当金 | 20 | 20 |
| 偶発損失引当金 | 354 | 349 |
| 繰延税金負債 | 3,427 | 2,350 |
| 債務保証 | 3,595 | 3,950 |
| 負債の部合計 | 846,005 | 855,028 |

◎貸借対照表(純資産の部)

(単位:百万円)

| | 第106期 平成28年3月31日現在 | 第107期 平成29年3月31日現在 |
|--------------|-----------------------|-----------------------|
| 出資金 | 1,219 | 1,183 |
| 普通出資金 | 1,219 | 1,183 |
| 利益剰余金 | 83,704 | 85,072 |
| 利益準備金 | 1,246 | 1,219 |
| その他利益剰余金 | 82,457 | 83,853 |
| 特別積立金 | 80,824 | 82,324 |
| (経営基盤強化積立金) | (11,774) | (12,174) |
| (大災害復旧対策積立金) | (2,500) | (2,500) |
| 当期末処分剰余金 | 1,633 | 1,528 |
| 処分未済持分 | △ 18 | △ 13 |
| 会員勘定合計 | 84,905 | 86,242 |
| その他有価証券評価差額金 | 12,756 | 9,799 |
| 評価・換算差額等合計 | 12,756 | 9,799 |
| 純資産の部合計 | 97,661 | 96,041 |
| 負債及び純資産の部合計 | 943,667 | 951,069 |

◎損益計算書

(単位:千円)

| | 第106期 平成27年4月1日から 平成28年3月31日まで | 第107期 平成28年4月1日から 平成29年3月31日まで |
|--------------|--------------------------------------|--------------------------------------|
| 経常収益 | 14,072,591 | 13,214,781 |
| 資金運用収益 | 11,725,300 | 11,419,234 |
| 貸出金利息 | 7,440,587 | 7,107,826 |
| 預け金利息 | 172,087 | 131,810 |
| コールローン利息 | 503 | 743 |
| 有価証券利息配当金 | 3,917,728 | 3,999,769 |
| その他の受入利息 | 194,393 | 179,083 |
| 役員取引等収益 | 1,304,671 | 1,258,697 |
| 受入為替手数料 | 612,515 | 631,075 |
| その他の役員収益 | 692,156 | 627,622 |
| その他業務収益 | 359,790 | 206,297 |
| 外国為替売買益 | 3,269 | 5,300 |
| 国債等債券売却益 | 163,397 | 166,563 |
| その他の業務収益 | 193,123 | 34,434 |
| その他経常収益 | 682,829 | 330,551 |
| 償却債権取立益 | 244 | 244 |
| 株式等売却益 | 636,437 | 272,508 |
| その他の経常収益 | 46,147 | 57,799 |
| 経常費用 | 11,884,442 | 11,484,697 |
| 資金調達費用 | 1,035,356 | 766,446 |
| 預金利息 | 994,302 | 732,958 |
| 給付補填備金繰入額 | 32,046 | 31,196 |
| 借入金利息 | 7,173 | 519 |
| その他の支払利息 | 1,833 | 1,772 |
| 役員取引等費用 | 837,384 | 903,013 |
| 支払為替手数料 | 218,542 | 220,409 |
| その他の役員費用 | 618,842 | 682,603 |
| その他業務費用 | 1,938 | 117,059 |
| 国債等債券売却損 | - | 70,008 |
| 国債等債券償還損 | - | 44,550 |
| その他の業務費用 | 1,938 | 2,500 |
| 経費 | 9,524,041 | 9,505,929 |
| 人件費 | 5,956,826 | 5,935,866 |
| 物件費 | 3,435,393 | 3,438,917 |
| 税金 | 131,821 | 131,146 |
| その他経常費用 | 485,722 | 192,248 |
| 貸倒引当金繰入額 | 299,910 | 65,361 |
| 貸出金償却 | 89 | - |
| 株式等売却損 | 19,905 | 2,724 |
| 株式等償却 | 25,653 | 169 |
| その他資産償却 | 613 | 603 |
| その他の経常費用 | 139,550 | 123,389 |
| 経常利益 | 2,188,148 | 1,730,084 |
| 特別利益 | - | 69,761 |
| その他の特別利益 | - | 69,761 |
| 特別損失 | 589,605 | 327,062 |
| 固定資産処分損 | 58,700 | 47,324 |
| 減損損失 | 530,904 | 257,242 |
| その他の特別損失 | - | 22,495 |
| 税引前当期純利益 | 1,598,543 | 1,472,782 |
| 法人税、住民税及び事業税 | 15,576 | 12,487 |
| 法人税等調整額 | 53,947 | 43,732 |
| 法人税等合計 | 69,523 | 56,219 |
| 当期純利益 | 1,529,020 | 1,416,563 |
| 繰越金(当期首残高) | 104,067 | 112,311 |
| 当期末処分剰余金 | 1,633,087 | 1,528,875 |

(損益計算書の注記)

- 記載金額は、千円未満を切り捨てて表示しております。
- 子会社との取引状況は次のとおりであります。
収益総額 8,073千円
費用総額 286,669千円
- 出資1口当たり当期純利益金額119円43銭
- その他の経常費用には、責任共有制度負担金106,928千円を含んでおります。
- その他の特別利益は、火災保険金であります。
- 当事業年度において、以下の資産について減損損失を計上しております。

| 地域 | 主な用途 | 種類 | 減損損失 |
|---------|-----------|-------|-----------|
| 伊豆・沼津地区 | 営業用店舗 7店舗 | 土地・建物 | 256,325千円 |
| 伊豆地区 | 遊休資産 1ヶ所 | 土地 | 917千円 |

固定資産減損会計の適用にあたっての資産のグループは、営業用店舗は営業店単位(ただし、連携して営業を行っている場合は1グループ)を、遊休資産は各資産をグループの最小単位としております。
本部、寮等については独立したキャッシュ・フローを生み出さないことから共用資産としております。
上記資産については、営業利益減少によるキャッシュ・フローの低下および、著しい時価の下落により、帳簿価額を回収可能価額まで減額し、当該減少額を「減損損失」として特別損失に計上しております。
なお、回収可能価額につきましては、正味売却価額であり、主として不動産鑑定評価額に基づいて算定しております。

◎剰余金処分計算書

(単位:円)

| | 第106期 平成27年4月1日から 平成28年3月31日まで | 第107期 平成28年4月1日から 平成29年3月31日まで |
|------------------|--------------------------------------|--------------------------------------|
| 当期末処分剰余金 | 1,633,087,028 | 1,528,875,085 |
| 積立金取崩額 | 27,469,600 | 35,217,700 |
| 利益準備金限度超過取崩額 | 27,469,600 | 35,217,700 |
| 剰余金処分額 | 1,548,244,847 | 1,446,850,631 |
| 普通出資に対する配当金(年4%) | 48,244,847 | 46,850,631 |
| 特別積立金 | 1,500,000,000 | 1,400,000,000 |
| (うち経営基盤強化積立金) | (400,000,000) | (400,000,000) |
| 繰越金(当期末残高) | 112,311,781 | 117,242,154 |

平成28年度における貸借対照表、損益計算書及び剰余金処分計算書(以下、「財務諸表」という。)の適正性、及び財務諸表作成に係る内部監査の有効性を確認しております。

平成29年6月20日

三島信用金庫 理事長
平井 敏雄

◎監査法人による監査

第106期、第107期の貸借対照表、損益計算書及び剰余金処分計算書は、信用金庫法第38条の2第3項の規定に基づき、新日本有限責任監査法人の監査を受けております。

経営指標

◎業務粗利益・業務純益

(単位:千円)

| | 平成27年度 | 平成28年度 |
|---------|------------|------------|
| 資金運用収支 | 10,689,944 | 10,652,788 |
| 資金運用収益 | 11,725,300 | 11,419,234 |
| 資金調達費用 | 1,035,356 | 766,446 |
| 役員取引等収支 | 467,286 | 355,684 |
| 役員取引等収益 | 1,304,671 | 1,258,697 |
| 役員取引等費用 | 837,384 | 903,013 |
| その他業務収支 | 357,852 | 89,238 |
| その他業務収益 | 359,790 | 206,297 |
| その他業務費用 | 1,938 | 117,059 |
| 業務粗利益 | 11,515,083 | 11,097,711 |
| 業務粗利益率 | 1.29% | 1.22% |
| 業務純益 | 1,566,824 | 1,486,265 |

- (注)1. 役員取引等収益(費用)とは、サービスの提供に伴って発生する手数料収益(費用)のことです。
2. 業務粗利益率 = $\frac{\text{業務粗利益}}{\text{資金運用勘定平均残高}} \times 100$
3. 業務純益 = 業務粗利益 - 一般貸倒引当金繰入額 - 経費(除く臨時的経費)
4. 国内業務部門と国際業務部門の区別はしていません。

◎利益率

(単位:%)

| | 平成27年度 | 平成28年度 |
|-----------|--------|--------|
| 総資産経常利益率 | 0.24 | 0.18 |
| 総資産当期純利益率 | 0.16 | 0.15 |

(注) 総資産経常(当期純)利益率 = $\frac{\text{経常(当期純)利益}}{\text{総資産(債務保証見返を除く)平均残高}} \times 100$

◎預貸率

(単位:%)

| | 平成27年度 | 平成28年度 |
|---------|--------|--------|
| 期末預貸率 | 52.50 | 53.17 |
| 期中平均預貸率 | 51.84 | 52.30 |

- (注)1. 預貸率 = $\frac{\text{貸出金}}{\text{預金積金} + \text{譲渡性預金}} \times 100$
2. 国内業務部門と国際業務部門の区別はしていません。

◎利鞘

(単位:%)

| | 平成27年度 | 平成28年度 |
|---------------|--------|--------|
| 資金運用利回 (A) | 1.31 | 1.26 |
| 資金調達原価率 (B) | 1.30 | 1.24 |
| 総資金利鞘 (A)-(B) | 0.01 | 0.02 |

◎預証率

(単位:%)

| | 平成27年度 | 平成28年度 |
|---------|--------|--------|
| 期末預証率 | 47.86 | 47.04 |
| 期中平均預証率 | 46.20 | 46.18 |

- (注)1. 預証率 = $\frac{\text{有価証券}}{\text{預金積金} + \text{譲渡性預金}} \times 100$
2. 国内業務部門と国際業務部門の区別はしていません。

◎資金運用収支の内訳

(単位:平均残高・百万円、利息・千円、利回り・%)

| | 平均残高 | | 利息 | | 利回り | |
|-----------|---------|---------|------------|------------|--------|--------|
| | 平成27年度 | 平成28年度 | 平成27年度 | 平成28年度 | 平成27年度 | 平成28年度 |
| 資金運用勘定 | 888,457 | 902,263 | 11,725,300 | 11,419,234 | 1.31 | 1.26 |
| うち 貸出金 | 420,112 | 431,298 | 7,440,587 | 7,107,826 | 1.77 | 1.64 |
| うち 預け金 | 90,298 | 85,962 | 172,087 | 131,810 | 0.19 | 0.15 |
| うち コールローン | 125 | 80 | 503 | 743 | 0.40 | 0.92 |
| うち 有価証券 | 374,412 | 380,783 | 3,917,728 | 3,999,769 | 1.04 | 1.05 |
| 資金調達勘定 | 817,980 | 830,489 | 1,035,356 | 766,446 | 0.12 | 0.09 |
| うち 預金積金 | 810,294 | 824,537 | 1,026,349 | 764,154 | 0.12 | 0.09 |
| うち 借入金 | 7,319 | 5,596 | 7,173 | 519 | 0.09 | 0.00 |

(注) 1. 資金運用勘定は無利息預け金の平均残高(平成27年度552百万円、平成28年度516百万円)を控除して表示しております。
2. 国内業務部門と国際業務部門の区別はしていません。

◎受取・支払利息の増減

(単位:千円)

| | 残高による増減 | | 利率による増減 | | 純増減 | |
|-----------|----------|---------|-----------|-----------|-----------|-----------|
| | 平成27年度 | 平成28年度 | 平成27年度 | 平成28年度 | 平成27年度 | 平成28年度 |
| 受取利息 | 336,848 | 254,202 | △ 528,737 | △ 560,268 | △ 191,888 | △ 306,066 |
| うち 貸出金 | 130,589 | 168,321 | △ 267,019 | △ 501,082 | △ 136,430 | △ 332,760 |
| うち 預け金 | △ 33,267 | △ 6,406 | △ 11,540 | △ 33,869 | △ 44,807 | △ 40,276 |
| うち コールローン | △ 279 | △ 184 | 216 | 425 | △ 63 | 240 |
| うち 有価証券 | 200,670 | 52,420 | △ 204,717 | 29,620 | △ 4,046 | 82,041 |
| 支払利息 | 9,380 | 14,558 | △ 58,216 | △ 283,468 | △ 48,836 | △ 268,910 |
| うち 預金積金 | 9,632 | 14,595 | △ 58,076 | △ 276,790 | △ 48,444 | △ 262,195 |
| うち 借入金 | △ 0 | - | △ 184 | △ 6,653 | △ 185 | △ 6,653 |

(注) 1. 残高及び利率の増減要因が重なる部分については、両者の増減割合に応じて按分する方法で表示しております。
2. 国内業務部門と国際業務部門の区別はしていません。

◎経費の内訳

(単位:千円)

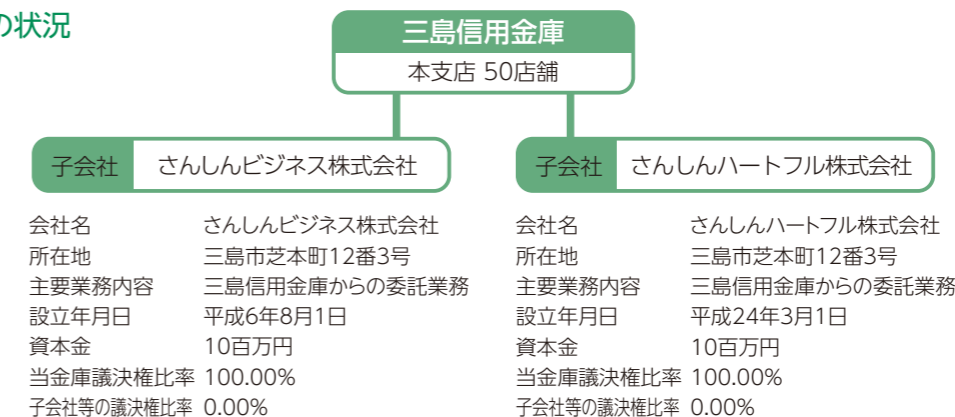
| | 平成27年度 | 平成28年度 |
|----------|-----------|-----------|
| 人件費 | 5,956,826 | 5,935,866 |
| 物件費 | 3,435,393 | 3,438,917 |
| 事務費 | 1,617,460 | 1,612,555 |
| 固定資産費 | 547,901 | 549,633 |
| 事業費 | 208,987 | 189,364 |
| 人事厚生費 | 65,617 | 59,092 |
| 預金保険料 | 333,960 | 337,073 |
| 有形固定資産償却 | 506,834 | 538,340 |
| 無形固定資産償却 | 154,632 | 152,858 |
| 税金 | 131,821 | 131,146 |
| 合計 | 9,524,041 | 9,505,929 |

連結情報

◎三島信用金庫グループの主要な事業の内容

三島信用金庫グループは、当金庫及び子会社である「さんしんビジネス株式会社」及び「さんしんハートフル株式会社」の2社で構成され、信用金庫業務を中心に、事務処理代行業務などの金融サービスを提供しております。

◎子会社の状況



◎重要性の原則の適用について

当金庫では、子会社が当金庫グループの財政状態及び経営成績に関する合理的な判断を誤らせない程度に重要性が乏しいと認められるため、連結財務諸表は作成していません。

役職員の報酬体系

◎役職員の報酬体系について

1. 対象役員

当金庫における報酬体系の開示対象となる「対象役員」は、常勤理事及び常勤監事をいいます。対象役員に対する報酬等は、職務執行の対価として支払う「基本報酬」及び「賞与」、在任期間中の職務執行及び特別功労の対価として退任時に支払う「退職慰労金」で構成されております。

(1) 報酬体系の概要

【基本報酬及び賞与】

非常勤を含む全役員の基本報酬及び賞与につきましては、総代会において、理事全員及び監事全員それぞれの支払総額の最高限度額を決定しております。

そのうえで、各理事の基本報酬額につきましては役位を、各理事の賞与額につきましては前年度の業績等をそれぞれ勘案し、当金庫の理事会において決定しております。また、各監事の基本報酬額及び賞与額につきましては、監事の協議により決定しております。

【退職慰労金】

退職慰労金につきましては、在任期間中に毎期引当金を計上し、退任時に総代会で承認を得た後、支払っております。

なお、当金庫では、全役員に適用される退職慰労金の支払いに関して、主として次の事項を規程で定めております。

a. 決定方法 b. 支払手段 c. 支払時期

(2) 平成28年度における対象役員に対する報酬等の支払総額

| 区 分 | 支払総額(単位:百万円) |
|-------------|--------------|
| 対象役員に対する報酬等 | 221 |

(注) 1. 対象役員に該当する理事は9名、監事は1名です(期中に退任した者を含む)。
2. 上記の内訳は、「基本報酬」180百万円、「賞与」13百万円、「退職慰労金」26百万円となっております。
なお、「賞与」は当年度中に支払った賞与のうち当年度に帰属する部分の金額(過年度に繰り入れた引当金を除く)と当年度に繰り入れた役員賞与引当金の合計額です。
「退職慰労金」は、当年度中に支払った退職慰労金(過年度に繰り入れた引当金を除く)と当年度に繰り入れた役員退職慰労引当金の合計額です。
3. 使用人兼務役員の使用人としての報酬等を含めております。

(3) その他

「信用金庫法施行規則第132条第1項第6号等の規定に基づき、報酬等に関する事項であって、信用金庫等の業務の運営又は財産の状況に重要な影響を与えるものとして金融庁長官が別に定めるものを定める件」(平成24年3月29日付金融庁告示第22号)第3条第1項第3号及び第5号に該当する事項はありませんでした。

2. 対象職員等

当金庫における報酬体系の開示対象となる「対象職員等」は、当金庫の非常勤役員、当金庫の職員であって、対象役員が受ける報酬等と同額以上の報酬等を受ける者のうち、当金庫の業務及び財産の状況に重要な影響を与える者をいいます。

なお、平成28年度において、対象職員等に該当する者はいませんでした。

(注) 1. 対象職員等には、期中に退任・退職した者も含めております。
2. 「同等額」は、平成28年度に対象役員に支払った報酬等の平均額としております。
3. 平成28年度において対象役員が受ける報酬等と同額以上の報酬等を受ける者はいませんでした。

金融再生法開示債権・リスク管理債権

◎金融再生法に基づく開示債権

金融再生法に基づく開示債権は25,441百万円となりました。このうち、担保・優良保証等及び貸倒れに備えた引当金により23,202百万円が保全されており、保全率は91.19%となりました。金融再生法に基づく開示債権の総与信に占める割合は5.63%となっております。

●金融再生法債権及び同債権に対する保全状況

(単位:百万円)

| 区分 | | 開示残高 (a) | 保全額 (b) | 担保・保証等 による 回収見込額(c) | 貸倒引当金 (d) | 保全率 (b)/(a) | 引当率 (d)/(a-c) |
|-----------------------|--------|-------------|------------|---------------------------|--------------|----------------|------------------|
| | | | | | | | |
| 金融再生法上の不良債権 | 平成27年度 | 27,687 | 25,513 | 20,942 | 4,571 | 92.14% | 67.77% |
| | 平成28年度 | 25,441 | 23,202 | 19,053 | 4,149 | 91.19% | 64.95% |
| 破産更生債権及び これらに準ずる債権 | 平成27年度 | 4,159 | 4,159 | 2,200 | 1,959 | 100.00% | 100.00% |
| | 平成28年度 | 3,780 | 3,780 | 2,054 | 1,726 | 100.00% | 100.00% |
| 危険債権 | 平成27年度 | 22,509 | 20,597 | 18,005 | 2,592 | 91.50% | 57.55% |
| | 平成28年度 | 20,210 | 18,224 | 15,825 | 2,399 | 90.17% | 54.72% |
| 要管理債権 | 平成27年度 | 1,018 | 756 | 736 | 20 | 74.23% | 7.09% |
| | 平成28年度 | 1,450 | 1,196 | 1,173 | 23 | 82.51% | 8.32% |
| 正常債権 | 平成27年度 | 411,142 | | | | | |
| | 平成28年度 | 425,809 | | | | | |
| 合計 | 平成27年度 | 438,829 | | | | | |
| | 平成28年度 | 451,251 | | | | | |

(注) 1. 「破産更生債権及びこれらに準ずる債権」とは、破産手続開始、更生手続開始、再生手続開始の申立て等の事由により経営破綻に陥っている債務者に対する債権及びこれらに準ずる債権です。
 2. 「危険債権」とは、債務者が経営破綻の状態には至っていないが、財政状態及び経営成績が悪化し、契約に従った債権の元本の回収及び利息の受け取りができない可能性の高い債権です。
 3. 「要管理債権」とは、「3か月以上延滞債権」及び「貸出条件緩和債権」に該当する貸出金をいいます。
 4. 「正常債権」とは、債務者の財政状態及び経営成績に特に問題がない債権であり、「破産更生債権及びこれらに準ずる債権」、「危険債権」、「要管理債権」以外の債権をいいます。
 5. 「金融再生法上の不良債権」における「貸倒引当金」には、正常債権に対する一般貸倒引当金を除いて計上しております。

◎信用金庫法に基づくリスク管理債権

信用金庫法に基づくリスク管理債権額の合計は、25,000百万円となりました。このうち、担保・優良保証等及び貸倒れに備えた引当金により、22,791百万円が保全されており、リスク管理債権に対する保全率は91.16%となりました。また、リスク管理債権額の貸出金に占める割合は5.59%となりました。

●リスク管理債権の引当・保全状況

(単位:百万円)

| 区分 | | 開示残高 (a) | 保全額 (b) | 担保・保証額 | 貸倒引当金 | 保全率 (b)/(a) |
|-----------|--------|-------------|------------|--------|-------|----------------|
| | | | | | | |
| 破綻先債権 | 平成27年度 | 63 | 63 | 52 | 10 | 100.00% |
| | 平成28年度 | 475 | 475 | 203 | 271 | 100.00% |
| 延滞債権 | 平成27年度 | 26,033 | 24,139 | 19,835 | 4,304 | 92.72% |
| | 平成28年度 | 23,074 | 21,119 | 17,396 | 3,722 | 91.52% |
| 3か月以上延滞債権 | 平成27年度 | 58 | 58 | 58 | - | 100.00% |
| | 平成28年度 | 49 | 49 | 49 | - | 100.00% |
| 貸出条件緩和債権 | 平成27年度 | 960 | 698 | 678 | 20 | 72.67% |
| | 平成28年度 | 1,400 | 1,146 | 1,123 | 23 | 81.88% |
| 合計 | 平成27年度 | 27,115 | 24,958 | 20,623 | 4,334 | 92.04% |
| | 平成28年度 | 25,000 | 22,791 | 18,774 | 4,017 | 91.16% |

(注) リスク管理債権の各区分についての説明は、貸借対照表の注記に記載しております。

【金融再生法に基づく開示と信用金庫法に基づく開示の相違点】

「リスク管理債権」が貸出金のみを対象としているのに対し、「金融再生法開示債権」は、貸出金、外国為替、債務保証見返などを対象としております。

預金業務

◎預金積金及び譲渡性預金平均残高

(単位:平均残高:百万円、構成比:%)

| | 平均残高 | | 構成比 | |
|--------|---------|---------|--------|--------|
| | 平成27年度 | 平成28年度 | 平成27年度 | 平成28年度 |
| 流動性預金 | 368,556 | 383,896 | 45.48 | 46.55 |
| 当座預金 | 12,622 | 13,648 | 1.55 | 1.65 |
| 普通預金 | 289,606 | 309,446 | 35.74 | 37.52 |
| 貯蓄預金 | 62,005 | 57,510 | 7.65 | 6.97 |
| 通知預金 | 171 | 313 | 0.02 | 0.03 |
| 別段預金 | 4,038 | 2,763 | 0.49 | 0.33 |
| 納税準備預金 | 111 | 213 | 0.01 | 0.02 |
| 定期性預金 | 441,333 | 440,300 | 54.46 | 53.39 |
| 定期預金 | 408,045 | 407,569 | 50.35 | 49.43 |
| 定期積金 | 33,288 | 32,731 | 4.10 | 3.96 |
| その他 | 404 | 340 | 0.04 | 0.04 |
| 小計 | 810,294 | 824,537 | 100.00 | 100.00 |
| 譲渡性預金 | - | - | - | - |
| 合計 | 810,294 | 824,537 | 100.00 | 100.00 |

(注) 1. その他は、外貨預金です。
 2. 国内業務部門と国際業務部門の区別はしておりません。

◎預金者別預金残高

(単位:残高:百万円、構成比:%)

| | 残高 | | 構成比 | |
|------|---------|---------|--------|--------|
| | 平成27年度 | 平成28年度 | 平成27年度 | 平成28年度 |
| 個人 | 678,473 | 681,607 | 81.94 | 81.10 |
| 一般法人 | 120,305 | 123,894 | 14.52 | 14.74 |
| 金融機関 | 524 | 414 | 0.06 | 0.04 |
| 公金 | 28,699 | 34,501 | 3.46 | 4.10 |
| 合計 | 828,002 | 840,417 | 100.00 | 100.00 |

◎定期預金残高

(単位:百万円)

| | 平成27年度 | 平成28年度 |
|----------|---------|---------|
| 定期預金 | 409,866 | 404,610 |
| 固定金利定期預金 | 409,832 | 404,583 |
| 変動金利定期預金 | 34 | 26 |
| その他 | - | - |

(注) 1. 固定金利定期預金:預入時に満期日までの利率が確定する定期預金。
 2. 変動金利定期預金:預入期間中の市場金利の変化に応じて金利が変動する定期預金。

その他業務

◎内国為替取扱実績

(単位:億円)

| | 平成27年度 | 平成28年度 |
|-------|--------|--------|
| | 代金取立 | 150 |
| 仕向為替 | 125 | 120 |
| 被仕向為替 | 25 | 24 |
| 送金・振込 | 11,312 | 11,653 |
| 仕向為替 | 5,487 | 5,629 |
| 被仕向為替 | 5,824 | 6,024 |

◎外国為替取扱高

(単位:件数:件、金額:千米ドル)

| | 件数 | | 金額 | |
|----------|--------|--------|--------|--------|
| | 平成27年度 | 平成28年度 | 平成27年度 | 平成28年度 |
| 貿易取引 | 1,002 | 1,120 | 46,558 | 43,082 |
| 輸出 | 362 | 384 | 21,576 | 18,583 |
| 輸入 | 640 | 736 | 24,981 | 24,499 |
| 貿易外・資本取引 | 766 | 737 | 10,378 | 10,408 |
| 合計 | 1,768 | 1,857 | 56,936 | 53,491 |

◎外貨建資産・負債残高

(単位:千米ドル)

| | 平成27年度 | 平成28年度 |
|----|--------|--------|
| 資産 | 8,379 | 11,559 |
| 負債 | 3,231 | 2,491 |

貸出業務

◎貸出金平均残高

(単位:百万円)

| | 平成27年度 | 平成28年度 |
|------|---------|---------|
| 割引手形 | 3,220 | 2,908 |
| 手形貸付 | 7,581 | 7,754 |
| 証書貸付 | 377,105 | 388,128 |
| 当座貸越 | 32,203 | 32,506 |
| 合計 | 420,112 | 431,298 |

(注) 国内業務部門と国際業務部門の区別はしていません。

◎貸出金業種別内訳

(単位:先数:先、残高:百万円、構成比:%)

| | 先 数 | | 残 高 | | 残高構成比 | |
|-----------------|--------|--------|---------|---------|--------|--------|
| | 平成27年度 | 平成28年度 | 平成27年度 | 平成28年度 | 平成27年度 | 平成28年度 |
| 製造業 | 986 | 943 | 35,044 | 34,289 | 8.06 | 7.67 |
| 農業、林業 | 63 | 65 | 1,272 | 1,211 | 0.29 | 0.27 |
| 漁業 | 17 | 19 | 674 | 670 | 0.15 | 0.14 |
| 鉱業、採石業、砂利採取業 | 2 | 2 | 13 | 6 | 0.00 | 0.00 |
| 建設業 | 1,714 | 1,698 | 31,363 | 30,288 | 7.21 | 6.77 |
| 電気・ガス・熱供給・水道業 | 34 | 34 | 1,386 | 1,343 | 0.31 | 0.30 |
| 情報通信業 | 50 | 51 | 1,679 | 1,601 | 0.38 | 0.35 |
| 運輸業、郵便業 | 130 | 132 | 10,292 | 9,894 | 2.36 | 2.21 |
| 卸売業、小売業 | 1,373 | 1,301 | 34,098 | 33,206 | 7.84 | 7.43 |
| 金融業、保険業 | 37 | 42 | 25,312 | 30,734 | 5.82 | 6.87 |
| 不動産業 | 1,016 | 1,035 | 65,652 | 65,981 | 15.10 | 14.76 |
| 物品賃貸業 | 20 | 20 | 464 | 352 | 0.10 | 0.07 |
| 学術研究、専門・技術サービス業 | 382 | 378 | 4,418 | 4,899 | 1.01 | 1.09 |
| 宿泊業 | 208 | 207 | 15,972 | 17,701 | 3.67 | 3.96 |
| 飲食業 | 529 | 526 | 6,646 | 7,077 | 1.52 | 1.58 |
| 生活関連サービス業、娯楽業 | 304 | 314 | 6,319 | 6,013 | 1.45 | 1.34 |
| 教育、学習支援業 | 12 | 12 | 2,269 | 2,141 | 0.52 | 0.47 |
| 医療、福祉 | 295 | 305 | 16,590 | 16,583 | 3.81 | 3.71 |
| その他のサービス | 312 | 320 | 5,806 | 5,874 | 1.33 | 1.31 |
| 小計 | 7,484 | 7,404 | 265,277 | 269,872 | 61.02 | 60.38 |
| 地方公共団体 | 18 | 18 | 28,250 | 27,765 | 6.49 | 6.21 |
| 個人(住宅・消費・納税資金等) | 21,681 | 21,817 | 141,192 | 149,258 | 32.47 | 33.39 |
| 合計 | 29,183 | 29,239 | 434,720 | 446,896 | 100.00 | 100.00 |

(注) 業種別区分は日本標準産業分類の大分類に準じて記載しております。

◎貸出金使途別残高

(単位:残高:百万円、構成比:%)

| | 残 高 | | 構成比 | |
|------|---------|---------|--------|--------|
| | 平成27年度 | 平成28年度 | 平成27年度 | 平成28年度 |
| 設備資金 | 238,828 | 248,679 | 54.93 | 55.64 |
| 運転資金 | 195,891 | 198,216 | 45.06 | 44.35 |
| 合計 | 434,720 | 446,896 | 100.00 | 100.00 |

◎貸出金金利区分別残高

(単位:百万円)

| | 平成27年度 | 平成28年度 |
|------|---------|---------|
| 貸出金 | 434,720 | 446,896 |
| 固定金利 | 160,039 | 157,642 |
| 変動金利 | 274,680 | 289,254 |

◎消費者ローン・住宅ローン残高

(単位:百万円)

| | 平成27年度 | 平成28年度 |
|--------|---------|---------|
| 消費者ローン | 16,573 | 17,651 |
| 住宅ローン | 124,022 | 130,796 |

◎貸出金の担保別内訳

(単位:百万円)

| | 平成27年度 | 平成28年度 |
|-------------|---------|---------|
| 当金庫預金積金 | 1,778 | 1,543 |
| 有価証券 | — | — |
| 動産 | — | 15 |
| 不動産 | 107,692 | 110,393 |
| その他 | — | — |
| 小計 | 109,471 | 111,952 |
| 信用保証協会・信用保険 | 81,400 | 79,886 |
| 保証 | 81,565 | 85,476 |
| 信用 | 162,282 | 169,582 |
| 合計 | 434,720 | 446,896 |

◎債務保証見返の担保別内訳

(単位:百万円)

| | 平成27年度 | 平成28年度 |
|-------------|--------|--------|
| 当金庫預金積金 | 21 | 18 |
| 不動産 | 2,466 | 2,287 |
| 小計 | 2,488 | 2,305 |
| 信用保証協会・信用保険 | 82 | 399 |
| 保証 | 0 | 0 |
| 信用 | 1,024 | 1,244 |
| 合計 | 3,595 | 3,950 |

◎貸倒引当金内訳(一般貸倒引当金、個別貸倒引当金の期末残高及び期中の増減額)

(単位:百万円)

| | 期首残高 | | 当期増加額 | | 当期減少額 | | | | 期末残高 | |
|---------|--------|--------|--------|--------|-------|-----|-------|-------|--------|--------|
| | 平成27年度 | 平成28年度 | 平成27年度 | 平成28年度 | 目的使用 | | その他 | | 平成27年度 | 平成28年度 |
| 一般貸倒引当金 | 622 | 930 | 930 | 979 | — | — | 622 | 930 | 930 | 979 |
| 個別貸倒引当金 | 5,295 | 4,553 | 4,553 | 4,128 | 734 | 441 | 4,561 | 4,111 | 4,553 | 4,128 |
| 合計 | 5,918 | 5,483 | 5,483 | 5,107 | 734 | 441 | 5,184 | 5,042 | 5,483 | 5,107 |

◎貸出金償却

(単位:千円)

| | 平成27年度 | 平成28年度 |
|-------|--------|--------|
| 貸出金償却 | 89 | — |

◎代理貸付残高の内訳

(単位:百万円)

| | 平成27年度 | 平成28年度 |
|---------------|--------|--------|
| 信金中央金庫 | 2,660 | 3,102 |
| (株)日本政策金融公庫 | 362 | 307 |
| (独)住宅金融支援機構 | 3,964 | 3,225 |
| (独)福祉医療機構 | 643 | 513 |
| (独)中小企業基盤整備機構 | 206 | 213 |
| (株)商工組合中央金庫 | 57 | 43 |
| 合計 | 7,894 | 7,406 |

◎「経営者保証に関するガイドライン」への取り組み

当金庫では、「経営者保証に関するガイドライン」の趣旨や内容を十分に踏まえ、お客さまからお借入れや保証債務整理の相談を受けた際に真摯に対応するための態勢を整備しております。また、経営者保証の必要性については、お客さまとの丁寧な対話により、法人と経営者の関係性や財務状況等の状況を把握し、同ガイドラインの記載内容を踏まえて十分に検討するなど、適切な対応に努めております。

| | 平成28年度 |
|---|--------|
| 新規に無保証で融資した件数 | 56件 |
| 新規融資に占める経営者保証に依存しない融資の割合 | 1.09% |
| 保証契約を解除した件数 | 8件 |
| 経営者保証に関するガイドラインに基づく保証債務整理の成立件数 (当金庫をメイン金融機関として実施したものに限り) | 0件 |

有価証券及び証券業務

◎商品有価証券平均残高 該当はありません。

◎有価証券の残存期間別残高

(単位:百万円)

| | | 1年以下 | 1年超 3年以下 | 3年超 5年以下 | 5年超 7年以下 | 7年超 10年以下 | 10年超 | 期間の 定め ないもの | 合計 |
|--------|--------|--------|-------------|-------------|-------------|--------------|--------|-------------------|---------|
| | | 平成27年度 | 平成28年度 | 平成27年度 | 平成28年度 | 平成27年度 | 平成28年度 | 平成27年度 | |
| 国債 | 平成27年度 | 1,174 | 16,260 | 16,444 | 30,569 | 31,134 | 6,768 | - | 102,352 |
| | 平成28年度 | 5,636 | 15,648 | 27,372 | 24,190 | 20,204 | 8,060 | - | 101,112 |
| 地方債 | 平成27年度 | 343 | 1,230 | 6,035 | 29,258 | 59,401 | - | - | 96,269 |
| | 平成28年度 | 315 | 2,338 | 15,292 | 36,301 | 49,029 | - | - | 103,277 |
| 社債 | 平成27年度 | 28,431 | 36,591 | 51,127 | 31,528 | 24,699 | - | - | 172,378 |
| | 平成28年度 | 18,869 | 47,226 | 34,725 | 30,730 | 18,740 | 2,779 | 3,077 | 156,149 |
| 株式 | 平成27年度 | - | - | - | - | - | - | 5,283 | 5,283 |
| | 平成28年度 | - | - | - | - | - | - | 5,410 | 5,410 |
| 外国証券 | 平成27年度 | 1,499 | 506 | 1,000 | - | - | 783 | - | 3,790 |
| | 平成28年度 | - | 800 | 931 | - | 700 | 4,138 | - | 6,570 |
| その他の証券 | 平成27年度 | 6 | 32 | 27 | 6 | 7,665 | - | 8,533 | 16,271 |
| | 平成28年度 | 17 | - | 41 | - | - | - | 22,836 | 22,895 |

◎有価証券の種類別の平均残高

(単位:百万円)

| | 平成27年度 | 平成28年度 |
|--------|---------|---------|
| 国債 | 93,748 | 96,380 |
| 地方債 | 85,987 | 94,186 |
| 社債 | 175,815 | 161,749 |
| 株式 | 3,763 | 3,816 |
| 外国証券 | 4,901 | 5,385 |
| その他の証券 | 10,195 | 19,265 |
| 合計 | 374,412 | 380,783 |

◎公共債引受額

(単位:百万円)

| | 平成27年度 | 平成28年度 |
|-----|--------|--------|
| 国債 | - | - |
| 政保債 | 377 | 178 |
| 地方債 | 416 | 474 |
| 合計 | 793 | 652 |

◎公共債窓口販売実績

(単位:百万円)

| | 平成27年度 | 平成28年度 |
|----|--------|--------|
| 国債 | 137 | - |

◎公共債ディーリング実績 該当はありません。

時価情報

◎有価証券の時価情報

●売買目的有価証券 該当はありません。

●満期保有目的の債券

(単位:百万円)

| 種類 | 貸借対照表計上額 | | 時価 | | 差額 | | |
|--------------------------------|----------|--------|--------|--------|--------|--------|-----|
| | 平成27年度 | 平成28年度 | 平成27年度 | 平成28年度 | 平成27年度 | 平成28年度 | |
| 時価が 貸借対照表 計上額を 超えるもの | 国債 | - | - | - | - | - | |
| | 地方債 | 3,884 | 3,585 | 4,028 | 3,690 | 144 | 104 |
| | 社債 | 29,807 | 22,804 | 30,137 | 23,013 | 330 | 208 |
| | 外国証券 | 2,199 | 1,100 | 2,208 | 1,102 | 8 | 2 |
| | 小計 | 35,891 | 27,490 | 36,374 | 27,806 | 483 | 316 |
| 時価が 貸借対照表 計上額を 超えないもの | 国債 | - | - | - | - | - | |
| | 地方債 | - | 474 | - | 470 | - | △3 |
| | 社債 | 900 | 5,300 | 895 | 5,241 | △4 | △58 |
| | 外国証券 | 300 | 900 | 294 | 893 | △5 | △6 |
| | 小計 | 1,200 | 6,674 | 1,189 | 6,605 | △10 | △68 |
| 合計 | 37,091 | 34,164 | 37,564 | 34,411 | 473 | 247 | |

(注) 1. 時価は、期末日における市場価格等に基づいております。
2. 時価を把握することが極めて困難と認められる有価証券は本表には含めておりません。

●子会社・子法人等株式及び関連法人等株式 該当はありません。

●その他有価証券

(単位:百万円)

| 種類 | 貸借対照表計上額 | | 取得原価 | | 差額 | | |
|----------------------------------|----------|---------|---------|---------|---------|--------|--------|
| | 平成27年度 | 平成28年度 | 平成27年度 | 平成28年度 | 平成27年度 | 平成28年度 | |
| 貸借対照表 計上額が 取得原価を 超えるもの | 株式 | 4,330 | 4,849 | 2,855 | 3,167 | 1,474 | 1,681 |
| | 債券 | 331,227 | 310,753 | 316,323 | 299,261 | 14,904 | 11,491 |
| | 国債 | 101,855 | 100,145 | 95,975 | 95,799 | 5,880 | 4,345 |
| | 地方債 | 90,387 | 92,750 | 86,528 | 89,485 | 3,859 | 3,264 |
| | 社債 | 138,983 | 117,857 | 133,819 | 113,976 | 5,164 | 3,881 |
| | その他 | 10,238 | 4,741 | 9,148 | 4,037 | 1,090 | 704 |
| 小計 | 345,796 | 320,345 | 328,327 | 306,467 | 17,469 | 13,877 | |
| 貸借対照表 計上額が 取得原価を 超えないもの | 株式 | 833 | 440 | 926 | 462 | △93 | △21 |
| | 債券 | 5,180 | 17,622 | 5,251 | 17,809 | △71 | △187 |
| | 国債 | 496 | 967 | 497 | 1,009 | △1 | △42 |
| | 地方債 | 1,996 | 6,467 | 1,998 | 6,497 | △2 | △30 |
| | 社債 | 2,687 | 10,187 | 2,755 | 10,301 | △68 | △114 |
| | その他 | 499 | 10,831 | 500 | 11,275 | △1 | △444 |
| 小計 | 6,512 | 28,894 | 6,678 | 29,546 | △165 | △652 | |
| 合計 | 352,309 | 349,239 | 335,006 | 336,014 | 17,303 | 13,224 | |

(注) 1. 貸借対照表計上額は、期末日における市場価格等に基づいております。
2. 上記の「その他」は、外国証券及び投資信託等です。
3. 時価を把握することが極めて困難と認められる有価証券は本表には含めておりません。

● 時価を把握することが極めて困難と認められる有価証券

(単位:百万円)

| | 貸借対照表計上額 | |
|-------|----------|--------|
| | 平成27年度 | 平成28年度 |
| 子会社株式 | 20 | 20 |
| 非上場株式 | 100 | 99 |
| 投資信託 | 6,751 | 11,833 |
| 組合出資金 | 72 | 58 |
| 合計 | 6,943 | 12,011 |

◎ 金銭の信託時価情報

- 運用目的の金銭の信託 該当はありません。
- 満期保有目的の金銭の信託 該当はありません。
- その他の金銭の信託 該当はありません。

◎ デリバティブ取引 該当はありません。

退職給付会計

◎ 採用している退職給付制度の概要

当金庫で採用している退職給付制度は次のとおりです。

- ① 確定給付企業年金制度
- ② 確定拠出年金制度

なお、全国の信用金庫等により設立された、「全国信用金庫厚生年金基金」にも併せて加入しております。

● 退職給付債務に関する事項

(単位:千円)

| | 平成27年度 | 平成28年度 |
|---------------------|-----------|-----------|
| 退職給付債務 (A) | 4,250,824 | 4,208,450 |
| 年金資産 (B) | 5,270,900 | 5,286,975 |
| 前払年金費用 (△) (C) | 710,787 | 870,828 |
| 未認識過去勤務費用 (D) | - | - |
| 未認識数理計算上の差異 (E) | △ 309,289 | △ 207,697 |
| 退職給付引当金 (A-B-C-D-E) | - | - |

● 退職給付費用に関する事項

(単位:千円)

| | 平成27年度 | 平成28年度 |
|------------------------|-----------|-----------|
| 勤務費用 (A) | 207,796 | 222,094 |
| 利息費用 (B) | 33,827 | 9,904 |
| 期待運用収益 (C) | △ 108,923 | △ 104,218 |
| 過去勤務費用の費用処理額 (D) | - | - |
| 数理計算上の差異の費用処理額 (E) | △ 166,263 | △ 104,832 |
| その他(臨時に支払った割増退職金等) (F) | - | - |
| 退職給付費用計 (A+B+C+D+E+F) | △ 33,563 | 22,948 |

(注) 厚生年金基金および確定拠出年金に対する拠出額を控除しております。

● 退職給付債務の計算の基礎に関する事項

(単位:千円)

| | 平成27年度 | 平成28年度 |
|--------------------|---|---------|
| (1) 割引率 | 0.81% | 0.39% |
| (2) 長期期待運用収益率 | 2.00% | 2.00% |
| (3) 退職給付見込額の期間帰属方法 | 給付算定式基準 | 給付算定式基準 |
| (4) 過去勤務費用の額の処理年数 | 5年 | 5年 |
| | (その発生年度の職員の平均残存勤務期間内の一定の年数による定額法により損益処理) | |
| (5) 数理計算上の差異の処理年数 | 5年 | 5年 |
| | (各発生年度の職員の平均残存勤務期間内の一定の年数による定額法により投分した額をそれぞれ発生の日事業年度から損益処理) | |

自己資本の充実の状況等について(定性・定量)

◎ 自己資本調達手段の概要

自己資本は、出資金及び利益剰余金等により構成されております。

平成28年度は、当金庫が発行した普通出資1,183百万円がコア資本に係る基礎項目の額に算入されております。

◎ 自己資本の構成に関する事項(単体)

(単位:百万円)

| 項目 | 平成27年度 | 平成28年度 | |
|--|-------------|-------------|-------------|
| | 経過措置による不算入額 | 経過措置による不算入額 | 経過措置による不算入額 |
| コア資本に係る基礎項目 (1) | | | |
| 普通出資又は非累積的永久優先出資に係る会員勘定の額 | 84,857 | 86,195 | |
| うち、出資金及び資本剰余金の額 | 1,219 | 1,183 | |
| うち、利益剰余金の額 | 83,704 | 85,072 | |
| うち、外部流出予定額(△) | 48 | 46 | |
| うち、上記以外に該当するものの額 | △ 18 | △ 13 | |
| コア資本に係る基礎項目の額に算入される引当金の合計額 | 930 | 979 | |
| うち、一般貸倒引当金コア資本算入額 | 930 | 979 | |
| うち、適格引当金コア資本算入額 | - | - | |
| 適格旧資本調達手段の額のうち、コア資本に係る基礎項目の額に含まれる額 | - | - | |
| 公的機関による資本の増強に関する措置を通じて発行された資本調達手段の額のうち、コア資本に係る基礎項目の額に含まれる額 | - | - | |
| 土地再評価額と再評価直前の帳簿価額の差額の45パーセントに相当する額のうち、コア資本に係る基礎項目の額に含まれる額 | - | - | |
| コア資本に係る基礎項目の額 (イ) | 85,787 | 87,174 | |
| コア資本に係る調整項目 (2) | | | |
| 無形固定資産(モーゲージ・サービシング・ライツに係るものを除く。)の額の合計額 | 362 | 346 | |
| うち、のれんに係るものの額 | - | - | |
| うち、のれん及びモーゲージ・サービシング・ライツに係るもの以外の額 | 362 | 346 | |
| 繰延税金資産(一時差異に係るものを除く。)の額 | 649 | 639 | |
| 適格引当金不足額 | - | - | |
| 証券化取引に伴い増加した自己資本に相当する額 | - | - | |
| 負債の時価評価により生じた時価評価差額であって自己資本に算入される額 | - | - | |
| 前払年金費用の額 | 516 | 676 | |
| 自己保有普通出資等(純資産の部に計上されるものを除く。)の額 | - | - | |
| 意図的に保有している他の金融機関等の対象資本調達手段の額 | - | - | |
| 少数出資金金融機関等の対象普通出資等の額 | - | - | |
| 信用金庫連合会の対象普通出資等の額 | - | - | |
| 特定項目に係る10パーセント基準超過額 | - | - | |
| うち、その他金融機関等の対象普通出資等に該当するものに関するものの額 | - | - | |
| うち、モーゲージ・サービシング・ライツに係る無形固定資産に関連するものの額 | - | - | |
| うち、繰延税金資産(一時差異に係るものに限る。)に関連するものの額 | - | - | |
| 特定項目に係る15パーセント基準超過額 | - | - | |
| うち、その他金融機関等の対象普通出資等に該当するものに関するものの額 | - | - | |
| うち、モーゲージ・サービシング・ライツに係る無形固定資産に関連するものの額 | - | - | |
| うち、繰延税金資産(一時差異に係るものに限る。)に関連するものの額 | - | - | |
| コア資本に係る調整項目の額 (ロ) | 1,528 | 1,662 | |
| 自己資本 | | | |
| 自己資本の額((イ)-(ロ)) (ハ) | 84,258 | 85,512 | |
| リスクアセット等 (3) | | | |
| 信用リスク・アセットの額の合計額 | 328,824 | 356,740 | |
| うち、経過措置によりリスク・アセットの額に算入される額の合計額 | - | - | |
| うち、無形固定資産(のれん及びモーゲージ・サービシング・ライツに係るものを除く。) | - | - | |
| うち、繰延税金資産 | - | - | |
| うち、前払年金費用 | - | - | |
| うち、他の金融機関等向けエクスポージャー | - | - | |
| うち、上記以外に該当するものの額 | - | - | |
| オペレーショナル・リスク相当額の合計額を8パーセントで除して得た額 | 23,052 | 22,740 | |
| 信用リスク・アセット調整額 | - | - | |
| オペレーショナル・リスク相当額調整額 | - | - | |
| リスク・アセット等の額の合計額 (ニ) | 351,876 | 379,481 | |
| 自己資本比率 | | | |
| 自己資本比率((ハ)/(ニ)) | 23.94% | 22.53% | |

(注) 自己資本比率の算出方法を定めた「信用金庫法第89条第1項において準用する銀行法第14条の2の規定に基づき、信用金庫及び信用金庫連合会がその保有する資産等に照らし自己資本の充実の状況が適当であるかどうかを判断するための基準(平成18年金融庁告示第21号)」に基づき算出しております。
 なお、当金庫は国内基準を採用しております。

◎自己資本の構成に関する事項(連結)

(単位:百万円)

| 項目 | 平成27年度 | | 平成28年度 | |
|--|-------------|--|-------------|--|
| | 経過措置による不算入額 | | 経過措置による不算入額 | |
| コア資本に係る基礎項目 (1) | | | | |
| 普通出資又は非累積的永久優先出資に係る会員勘定の額 | 84,932 | | 86,275 | |
| うち、出資金及び資本剰余金の額 | 1,219 | | 1,183 | |
| うち、利益剰余金の額 | 83,780 | | 85,152 | |
| うち、外部流出予定額(△) | 48 | | 46 | |
| うち、上記以外に該当するものの額 | △ 18 | | △ 13 | |
| コア資本に算入されるその他の包括利益累計額又は評価・換算差額等 | - | | - | |
| うち、為替換算調整勘定 | - | | - | |
| うち、退職給付に係るものの額 | - | | - | |
| コア資本に係る調整後非支配株主持分の額 | - | | - | |
| コア資本に係る基礎項目の額に算入される引当金の合計額 | 930 | | 979 | |
| うち、一般貸倒引当金コア資本算入額 | 930 | | 979 | |
| うち、適格引当金コア資本算入額 | - | | - | |
| 適格旧資本調達手段の額のうち、コア資本に係る基礎項目の額に含まれる額 | - | | - | |
| 公的機関による資本の増強に関する措置を通じて発行された資本調達手段の額のうち、コア資本に係る基礎項目の額に含まれる額 | - | | - | |
| 土地再評価額と再評価直前の帳簿価額の差額の45パーセントに相当する額のうち、コア資本に係る基礎項目の額に含まれる額 | - | | - | |
| 非支配株主持分のうち、経過措置によりコア資本に係る基礎項目の額に含まれる額 | - | | - | |
| コア資本に係る基礎項目の額 (イ) | 85,863 | | 87,254 | |
| コア資本に係る調整項目 (2) | | | | |
| 無形固定資産(モーゲージ・サービシング・ライツに係るものを除く。)の額の合計額 | 362 | | 346 | |
| うち、のれんに係るもの(のれん相当差額を含む。)の額 | - | | - | |
| うち、のれん及びモーゲージ・サービシング・ライツに係るもの以外の額 | 362 | | 346 | |
| 繰延税金資産(一時差異に係るものを除く。)の額 | 649 | | 639 | |
| 適格引当金不足額 | - | | - | |
| 証券化取引に伴い増加した自己資本に相当する額 | - | | - | |
| 負債の時価評価により生じた時価評価差額であって自己資本に算入される額 | - | | - | |
| 退職給付に係る資産の額 | 516 | | 676 | |
| 自己保有普通出資等(純資産の部に計上されるものを除く。)の額 | - | | - | |
| 意図的に保有している他の金融機関等の対象資本調達手段の額 | - | | - | |
| 少数出資金融機関等の対象普通出資等の額 | - | | - | |
| 信用金庫連合会の対象普通出資等の額 | - | | - | |
| 特定項目に係る10パーセント基準超過額 | - | | - | |
| うち、その他金融機関等の対象普通出資等に該当するものに関するものの額 | - | | - | |
| うち、モーゲージ・サービシング・ライツに係る無形固定資産に関するものの額 | - | | - | |
| うち、繰延税金資産(一時差異に係るものに限る。)に関するものの額 | - | | - | |
| 特定項目に係る15パーセント基準超過額 | - | | - | |
| うち、その他金融機関等の対象普通出資等に該当するものに関するものの額 | - | | - | |
| うち、モーゲージ・サービシング・ライツに係る無形固定資産に関するものの額 | - | | - | |
| うち、繰延税金資産(一時差異に係るものに限る。)に関するものの額 | - | | - | |
| コア資本に係る調整項目の額 (ロ) | 1,528 | | 1,662 | |
| 自己資本 | | | | |
| 自己資本の額((イ)-(ロ)) (ハ) | 84,334 | | 85,592 | |
| リスク・アセット等 (3) | | | | |
| 信用リスク・アセットの額の合計額 | 328,805 | | 356,723 | |
| うち、経過措置によりリスク・アセットの額に算入される額の合計額 | - | | - | |
| うち、無形固定資産(のれん及びモーゲージ・サービシング・ライツに係るものを除く。) | - | | - | |
| うち、繰延税金資産 | - | | - | |
| うち、退職給付に係る資産 | - | | - | |
| うち、他の金融機関等向けエクスポージャー | - | | - | |
| うち、上記以外に該当するものの額 | - | | - | |
| オペレーショナル・リスク相当額の合計額を8パーセントで除して得た額 | 23,225 | | 22,913 | |
| 信用リスク・アセット調整額 | - | | - | |
| オペレーショナル・リスク相当額調整額 | - | | - | |
| リスク・アセット等の額の合計額 (ニ) | 352,030 | | 379,637 | |
| 連結自己資本比率 | | | | |
| 連結自己資本比率((ハ)/(ニ)) | 23.95% | | 22.54% | |

(注)自己資本比率の算出方法を定めた「信用金庫法第89条第1項において準用する銀行法第14条の2の規定に基づき、信用金庫及び信用金庫連合会がその保有する資産等に照らし自己資本の充実の状況が適当であるかどうかを判断するための基準(平成18年金融庁告示第21号)」に基づき算出しております。
なお、当金庫グループは国内基準を採用しております。

◎その他金融機関であって信用金庫の子法人等であるもののうち、規制上の所要自己資本を下回った会社の名称と所要自己資本を下回った額の総額 該当はありません。

◎自己資本の充実度に関する評価方法の概要

自己資本の充実度に関しまして、自己資本比率は22.53%と国内基準である4%を大きく上回っており、経営の健全性・安全性を充分保っております。また、当金庫は、各エクスポージャーが一分野に集中することなく、リスクの分散が図られていると評価しております。

◎自己資本の充実度に関する事項(単体)

(単位:百万円)

| | リスク・アセット | | 所要自己資本額 | |
|----------------------------------|----------|---------|---------|--------|
| | 平成27年度 | 平成28年度 | 平成27年度 | 平成28年度 |
| イ. 信用リスク・アセット、所要自己資本の額の合計 | 328,824 | 356,740 | 13,152 | 14,269 |
| ①標準的手法が適用されるポートフォリオごとのエクスポージャー | 328,815 | 356,522 | 13,152 | 14,260 |
| ソブリン向け | 1,284 | 1,738 | 51 | 69 |
| 金融機関及び第一種金融商品取引業者向け | 19,849 | 18,364 | 793 | 734 |
| 法人等向け | 85,337 | 88,004 | 3,413 | 3,520 |
| 中小企業等向け及び個人向け | 101,122 | 106,081 | 4,044 | 4,243 |
| 抵当権付住宅ローン | 15,416 | 15,713 | 616 | 628 |
| 不動産取得等事業向け | 58,607 | 59,034 | 2,344 | 2,361 |
| 3か月以上延滞等 | 624 | 1,327 | 24 | 53 |
| 信用保証協会等による保証付 | 3,887 | 3,608 | 155 | 144 |
| その他 | 42,687 | 62,649 | 1,707 | 2,505 |
| ②証券化エクスポージャー | - | - | - | - |
| ③CVAリスク相当額を8%で除して得た額 | 1 | 217 | 0 | 8 |
| ④中央清算機関関連エクスポージャー | 6 | 0 | 0 | 0 |
| ロ. オペレーショナル・リスク相当額の合計額を8%で除して得た額 | 23,052 | 22,740 | 922 | 909 |
| ハ. 単体総所要自己資本額 (イ+ロ) | 351,876 | 379,481 | 14,075 | 15,179 |

(注)1. 所要自己資本の額=リスク・アセット×4%
2. 「エクスポージャー」とは、資産(派生商品取引によるものを除く)並びにオフ・バランス取引及び派生商品取引の与信相当額のことです。
3. 「ソブリン」とは、中央政府、中央銀行、地方公共団体、我が国の政府関係機関、土地開発公社、地方住宅供給公社、地方道路公社、地方公営企業等金融機構、外国の中央政府以外の公共部門(当該国内においてソブリン扱いになっているもの)、国際開発銀行、国際決済銀行、国際通貨基金、欧州中央銀行、信用保証協会及び漁業信用基金協会のことです。
4. 「3か月以上延滞等」とは、元本又は利息の支払が約定支払日の翌日から3か月以上延滞している債務者に係るエクスポージャー及び「ソブリン向け」、「金融機関向け及び第一種金融商品取引業者向け」、「法人等向け」においてリスク・ウエイトが150%以上になったエクスポージャーのことです。
5. 当金庫は基礎的手法によりオペレーショナル・リスクを算定しております。
(オペレーショナル・リスク(基礎的手法)の算定方法) 粗利益(直近3年間のうち正の値の合計値)×15%
直近3年間のうち粗利益が正の値であった年数
6. 単体総所要自己資本額=単体自己資本比率の分母の額×4%

◎自己資本の充実度に関する事項(連結)

(単位:百万円)

| | リスク・アセット | | 所要自己資本額 | |
|----------------------------------|----------|---------|---------|--------|
| | 平成27年度 | 平成28年度 | 平成27年度 | 平成28年度 |
| イ. 信用リスク・アセット、所要自己資本の額の合計 | 328,805 | 356,723 | 13,152 | 14,268 |
| ①標準的手法が適用されるポートフォリオごとのエクスポージャー | 328,797 | 356,505 | 13,151 | 14,260 |
| ソブリン向け | 1,284 | 1,738 | 51 | 69 |
| 金融機関及び第一種金融商品取引業者向け | 19,849 | 18,364 | 793 | 734 |
| 法人等向け | 85,337 | 88,004 | 3,413 | 3,520 |
| 中小企業等向け及び個人向け | 101,122 | 106,081 | 4,044 | 4,243 |
| 抵当権付住宅ローン | 15,416 | 15,713 | 616 | 628 |
| 不動産取得等事業向け | 58,607 | 59,034 | 2,344 | 2,361 |
| 3か月以上延滞等 | 624 | 1,327 | 24 | 53 |
| 信用保証協会等による保証付 | 3,887 | 3,608 | 155 | 144 |
| その他 | 42,668 | 62,632 | 1,706 | 2,505 |
| ②証券化エクスポージャー | - | - | - | - |
| ③CVAリスク相当額を8%で除して得た額 | 1 | 217 | 0 | 8 |
| ④中央清算機関関連エクスポージャー | 6 | 0 | 0 | 0 |
| ロ. オペレーショナル・リスク相当額の合計額を8%で除して得た額 | 23,225 | 22,913 | 929 | 916 |
| ハ. 連結総所要自己資本額 (イ+ロ) | 352,030 | 379,637 | 14,081 | 15,185 |

注記は上掲の「自己資本の充実度に関する事項」(単体)と同じです。

◎信用リスクに関する事項

●リスク管理の方針及び手続きの概要

信用リスクとは、信用供与先の財務状況の悪化などにより、当金庫が損失を被るリスクをいいます。
 当金庫では、信用リスクを管理すべき最重要のリスクと認識の上、厳正な与信判断を行っております。また、「貸出規程」において「クレジットポリシー」を制定し、広く役職員の理解と遵守を促すとともに、信用リスクを確実に認識する管理態勢を構築しております。
 信用リスクの評価につきましては、信用格付制度の導入や厳格な自己査定の実施をしております。また、信用リスクを計測するため、与信金額、予想デフォルト率等のデータを整備し、信用リスク計測システムにて信用リスク量を計測し、信用リスク管理に活用しております。
 信用リスク管理の状況については、統合リスク管理委員会や信用リスク管理委員会で協議検討を行うとともに、必要に応じて常務会、理事会といった経営陣に対する報告態勢を整備しております。
 貸倒引当金は、「資産査定取扱規程」に基づき、自己査定における債務者区分ごとに計算された貸倒実績率によって算定するとともに、その結果については監査法人の監査を受けるなど、適正な計上に努めております。

●リスク・ウェイトの判定に使用する適合格付機関

リスク・ウェイトの判定に使用する適合格付機関は以下の3つの機関を採用しております。
 ◎(株)日本格付研究所(JCR) ◎(株)格付投資情報センター(R&I) ◎スタンダード&プアーズ・レーティングズ・サービシズ(S&P)

◎信用リスクに関する事項(証券化エクスポージャーを除く)(単体・連結)

●信用リスクに関するエクスポージャー及び主な種類別の期末残高(単体)

(単位:百万円)

| エクスポージャー区分 地域区分 業種区分 期間区分 | 信用リスクエクスポージャー期末残高 | | | | | | | | 3か月以上延滞 エクスポージャー | |
|------------------------------------|-------------------------------------|---------|---------|---------|----------|---------|--------|--------|---------------------|--------|
| | 貸出金、コミットメント及びその他のデリバティブ以外のオフ・バランス取引 | | 債券 | | デリバティブ取引 | | | | | |
| | 平成27年度 | 平成28年度 | 平成27年度 | 平成28年度 | 平成27年度 | 平成28年度 | 平成27年度 | 平成28年度 | 平成27年度 | 平成28年度 |
| 国内 | 929,796 | 938,111 | 438,829 | 451,236 | 356,638 | 349,916 | 7,551 | 8,729 | 2,183 | 2,464 |
| 国外 | 10,987 | 15,122 | - | 15 | 3,487 | 6,207 | - | - | - | - |
| 地域別合計 | 940,783 | 953,233 | 438,829 | 451,251 | 360,125 | 356,124 | 7,551 | 8,729 | 2,183 | 2,464 |
| 製造業 | 50,790 | 47,450 | 36,238 | 35,644 | 12,525 | 9,815 | - | - | 81 | 465 |
| 農業、林業 | 1,486 | 1,543 | 1,486 | 1,543 | - | - | - | - | - | - |
| 漁業 | 761 | 777 | 761 | 777 | - | - | - | - | 21 | 21 |
| 鉱業、採石業、砂利採取業 | 97 | 89 | 16 | 9 | - | - | - | - | - | - |
| 建設業 | 40,246 | 39,731 | 38,115 | 37,600 | 2,003 | 2,002 | - | - | 461 | 382 |
| 電気・ガス・熱供給・水道業 | 2,538 | 2,913 | 1,534 | 1,509 | 1,003 | 1,403 | - | - | - | - |
| 情報通信業 | 2,766 | 2,816 | 1,707 | 1,661 | 500 | 707 | - | - | - | - |
| 運輸業、郵便業 | 12,370 | 12,071 | 10,654 | 10,487 | 1,502 | 1,402 | - | - | - | - |
| 卸売業、小売業 | 39,512 | 39,470 | 36,319 | 35,577 | 2,904 | 3,604 | - | - | 155 | 211 |
| 金融、保険業 | 122,890 | 123,866 | 25,645 | 31,044 | 16,318 | 18,948 | 7,551 | 8,729 | - | - |
| 不動産業 | 84,783 | 90,698 | 71,108 | 71,929 | 6,112 | 5,610 | - | - | 795 | 670 |
| 物品賃貸業 | 501 | 412 | 501 | 412 | - | - | - | - | - | - |
| 学術研究、専門・技術サービス業 | 5,768 | 6,321 | 5,768 | 6,321 | - | - | - | - | 26 | 14 |
| 宿泊業 | 16,247 | 17,897 | 16,247 | 17,897 | - | - | - | - | 383 | 337 |
| 飲食業 | 8,394 | 8,853 | 8,394 | 8,853 | - | - | - | - | 66 | 63 |
| 生活関連サービス業、娯楽業 | 8,284 | 9,572 | 7,884 | 7,771 | 400 | 1,800 | - | - | 36 | 27 |
| 教育・学習支援業 | 2,320 | 2,206 | 2,320 | 2,206 | - | - | - | - | - | - |
| 医療、福祉 | 18,381 | 18,469 | 18,381 | 18,469 | - | - | - | - | 0 | 77 |
| その他のサービス | 6,564 | 6,536 | 6,543 | 6,516 | - | - | - | - | 16 | 3 |
| 国・地方公共団体等 | 365,295 | 372,253 | 28,261 | 27,776 | 316,853 | 310,828 | - | - | - | - |
| 個人 | 120,936 | 127,243 | 120,936 | 127,243 | - | - | - | - | 137 | 187 |
| その他 | 29,842 | 22,037 | - | - | - | - | - | - | - | - |
| 業種別合計 | 940,783 | 953,233 | 438,829 | 451,251 | 360,125 | 356,124 | 7,551 | 8,729 | 2,183 | 2,464 |
| 1年以下 | 106,785 | 97,956 | 43,402 | 50,629 | 31,786 | 25,119 | - | - | - | - |
| 1年超3年以下 | 141,841 | 145,311 | 55,940 | 46,840 | 53,307 | 64,465 | - | - | - | - |
| 3年超5年以下 | 106,503 | 110,222 | 34,773 | 34,905 | 71,702 | 75,275 | - | - | - | - |
| 5年超7年以下 | 118,552 | 121,836 | 32,123 | 34,533 | 86,423 | 87,298 | - | - | - | - |
| 7年超10年以下 | 174,839 | 137,224 | 56,983 | 50,708 | 110,355 | 86,516 | - | - | - | - |
| 10年超 | 215,318 | 241,360 | 208,768 | 227,009 | 6,549 | 14,350 | - | - | - | - |
| 期間の定めのないもの | 76,943 | 99,323 | 6,837 | 6,623 | - | 3,100 | 7,551 | 8,729 | - | - |
| 残存期間別合計 | 940,783 | 953,233 | 438,829 | 451,251 | 360,125 | 356,124 | 7,551 | 8,729 | 2,183 | 2,464 |

(注) 1. オフ・バランス取引は、デリバティブ取引を除く。
 2. 「3か月以上延滞エクスポージャー」とは、元本又は利息の支払いが約定支払日の翌日から3か月以上延滞している債務者に係るエクスポージャーのことです。
 3. 上記の「その他」は、業種区分に分類することが困難なエクスポージャーです。具体的には、現金、預け金、有形・無形固定資産、繰延税金資産、その他資産等です。
 4. CVAリスクおよび中央清算機関関連エクスポージャーは含まれておりません。
 5. 業種別区分は日本標準産業分類の大分類に準じて記載しております。

●信用リスクに関するエクスポージャー及び主な種類別の期末残高(連結)

(単位:百万円)

| エクスポージャー区分 地域区分 業種区分 期間区分 | 信用リスクエクスポージャー期末残高 | | | | | | | | 3か月以上延滞 エクスポージャー | |
|------------------------------------|-------------------------------------|---------|---------|---------|----------|---------|--------|--------|---------------------|--------|
| | 貸出金、コミットメント及びその他のデリバティブ以外のオフ・バランス取引 | | 債券 | | デリバティブ取引 | | | | | |
| | 平成27年度 | 平成28年度 | 平成27年度 | 平成28年度 | 平成27年度 | 平成28年度 | 平成27年度 | 平成28年度 | 平成27年度 | 平成28年度 |
| 国内 | 929,777 | 938,093 | 438,829 | 451,236 | 356,638 | 349,916 | 7,551 | 8,729 | 2,183 | 2,464 |
| 国外 | 10,987 | 15,122 | - | 15 | 3,487 | 6,207 | - | - | - | - |
| 地域別合計 | 940,764 | 953,216 | 438,829 | 451,251 | 360,125 | 356,124 | 7,551 | 8,729 | 2,183 | 2,464 |
| 製造業 | 50,790 | 47,450 | 36,238 | 35,644 | 12,525 | 9,815 | - | - | 81 | 465 |
| 農業、林業 | 1,486 | 1,543 | 1,486 | 1,543 | - | - | - | - | - | - |
| 漁業 | 761 | 777 | 761 | 777 | - | - | - | - | 21 | 21 |
| 鉱業、採石業、砂利採取業 | 97 | 89 | 16 | 9 | - | - | - | - | - | - |
| 建設業 | 40,246 | 39,731 | 38,115 | 37,600 | 2,003 | 2,002 | - | - | 461 | 382 |
| 電気・ガス・熱供給・水道業 | 2,538 | 2,913 | 1,534 | 1,509 | 1,003 | 1,403 | - | - | - | - |
| 情報通信業 | 2,766 | 2,816 | 1,707 | 1,661 | 500 | 707 | - | - | - | - |
| 運輸業、郵便業 | 12,370 | 12,071 | 10,654 | 10,487 | 1,502 | 1,402 | - | - | - | - |
| 卸売業、小売業 | 39,512 | 39,470 | 36,319 | 35,577 | 2,904 | 3,604 | - | - | 155 | 211 |
| 金融、保険業 | 122,890 | 123,866 | 25,645 | 31,044 | 16,318 | 18,948 | 7,551 | 8,729 | - | - |
| 不動産業 | 84,783 | 90,698 | 71,108 | 71,929 | 6,112 | 5,610 | - | - | 795 | 670 |
| 物品賃貸業 | 501 | 412 | 501 | 412 | - | - | - | - | - | - |
| 学術研究、専門・技術サービス業 | 5,768 | 6,321 | 5,768 | 6,321 | - | - | - | - | 26 | 14 |
| 宿泊業 | 16,247 | 17,897 | 16,247 | 17,897 | - | - | - | - | 383 | 337 |
| 飲食業 | 8,394 | 8,853 | 8,394 | 8,853 | - | - | - | - | 66 | 63 |
| 生活関連サービス業、娯楽業 | 8,284 | 9,572 | 7,884 | 7,771 | 400 | 1,800 | - | - | 36 | 27 |
| 教育・学習支援業 | 2,320 | 2,206 | 2,320 | 2,206 | - | - | - | - | - | - |
| 医療、福祉 | 18,381 | 18,469 | 18,381 | 18,469 | - | - | - | - | 0 | 77 |
| その他のサービス | 6,564 | 6,536 | 6,543 | 6,516 | - | - | - | - | 16 | 3 |
| 国・地方公共団体等 | 365,295 | 372,253 | 28,261 | 27,776 | 316,853 | 310,828 | - | - | - | - |
| 個人 | 120,936 | 127,243 | 120,936 | 127,243 | - | - | - | - | 137 | 187 |
| その他 | 29,823 | 22,020 | - | - | - | - | - | - | - | - |
| 業種別合計 | 940,764 | 953,216 | 438,829 | 451,251 | 360,125 | 356,124 | 7,551 | 8,729 | 2,183 | 2,464 |
| 1年以下 | 106,785 | 97,956 | 43,402 | 50,629 | 31,786 | 25,119 | - | - | - | - |
| 1年超3年以下 | 141,841 | 145,311 | 55,940 | 46,840 | 53,307 | 64,465 | - | - | - | - |
| 3年超5年以下 | 106,503 | 110,222 | 34,773 | 34,905 | 71,702 | 75,275 | - | - | - | - |
| 5年超7年以下 | 118,552 | 121,836 | 32,123 | 34,533 | 86,423 | 87,298 | - | - | - | - |
| 7年超10年以下 | 174,839 | 137,224 | 56,983 | 50,708 | 110,355 | 86,516 | - | - | - | - |
| 10年超 | 215,318 | 241,360 | 208,768 | 227,009 | 6,549 | 14,350 | - | - | - | - |
| 期間の定めのないもの | 76,924 | 99,306 | 6,837 | 6,623 | - | 3,100 | 7,551 | 8,729 | - | - |
| 残存期間別合計 | 940,764 | 953,216 | 438,829 | 451,251 | 360,125 | 356,124 | 7,551 | 8,729 | 2,183 | 2,464 |

(注) 1. オフ・バランス取引は、デリバティブ取引を除く。
 2. 「3か月以上延滞エクスポージャー」とは、元本又は利息の支払いが約定支払日の翌日から3か月以上延滞している債務者に係るエクスポージャーのことです。
 3. 上記の「その他」は、業種区分に分類することが困難なエクスポージャーです。具体的には、現金、預け金、有形・無形固定資産、繰延税金資産、その他資産等です。
 4. CVAリスクおよび中央清算機関関連エクスポージャーは含まれておりません。
 5. 業種別区分は日本標準産業分類の大分類に準じて記載しております。

● 一般貸倒引当金、個別貸倒引当金の期末残高及び期中の増減額(単体・連結)

12ページをご覧ください。

● 業種別の個別貸倒引当金及び貸出金償却の額等(単体・連結)

(単位:百万円)

| | 期首残高 | | 当期増加額 | | 個別貸倒引当金 | | | | 期末残高 | | 貸出金償却 | |
|-----------------|--------|--------|--------|--------|---------|-----|--------|--------|--------|--------|--------|--------|
| | | | | | 当期減少額 | | | | | | | |
| | 平成27年度 | 平成28年度 | 平成27年度 | 平成28年度 | 目的使用 | その他 | 平成27年度 | 平成28年度 | 平成27年度 | 平成28年度 | 平成27年度 | 平成28年度 |
| 製造業 | 621 | 125 | 125 | 317 | - | 22 | 621 | 102 | 125 | 317 | - | - |
| 農業、林業 | 4 | 3 | 3 | 2 | - | - | 4 | 3 | 3 | 2 | - | - |
| 漁業 | 28 | 34 | 34 | 34 | - | - | 28 | 34 | 34 | 34 | - | - |
| 鉱業、採石業、砂利採取業 | - | - | - | - | - | - | - | - | - | - | - | - |
| 建設業 | 748 | 662 | 662 | 629 | 96 | 76 | 651 | 586 | 662 | 629 | - | - |
| 電気・ガス・熱供給・水道業 | 0 | - | - | - | - | - | 0 | - | - | - | - | - |
| 情報通信業 | 13 | 15 | 15 | 11 | - | - | 13 | 15 | 15 | 11 | - | - |
| 運輸業、郵便業 | 133 | 2 | 2 | 34 | 4 | - | 129 | 2 | 2 | 34 | - | - |
| 卸売業、小売業 | 437 | 884 | 884 | 830 | 104 | 49 | 333 | 835 | 884 | 830 | - | - |
| 金融業、保険業 | - | - | - | - | - | - | - | - | - | - | - | - |
| 不動産業 | 1,671 | 1,742 | 1,742 | 1,425 | 27 | 107 | 1,644 | 1,634 | 1,742 | 1,425 | - | - |
| 物品賃貸業 | - | - | - | 4 | - | - | - | - | - | 4 | - | - |
| 学術研究、専門・技術サービス業 | 44 | 37 | 37 | 7 | - | 26 | 44 | 10 | 37 | 7 | - | - |
| 宿泊業 | 1,118 | 621 | 621 | 481 | 469 | 133 | 649 | 488 | 621 | 481 | 0 | - |
| 飲食業 | 89 | 85 | 85 | 69 | - | 14 | 89 | 70 | 85 | 69 | - | - |
| 生活関連サービス業、娯楽業 | 35 | 53 | 53 | 43 | 11 | 8 | 23 | 44 | 53 | 43 | - | - |
| 教育・学習支援業 | 5 | - | - | - | 5 | - | - | - | - | - | - | - |
| 医療、福祉 | 108 | 110 | 110 | 122 | - | 0 | 108 | 109 | 110 | 122 | - | - |
| その他のサービス | 38 | 40 | 40 | 21 | - | - | 38 | 40 | 40 | 21 | - | - |
| 国・地方公共団体 | - | - | - | - | - | - | - | - | - | - | - | - |
| 個人 | 194 | 134 | 134 | 91 | 15 | 1 | 179 | 133 | 134 | 91 | - | - |
| 合計 | 5,295 | 4,553 | 4,553 | 4,128 | 734 | 441 | 4,561 | 4,111 | 4,553 | 4,128 | 0 | - |

(注) 1. 当金庫は、国内の限定されたエリアにて事業活動を行っているため、「地域別」の区分は省略しております。
 2. 貸出金償却は、損益計算書の「貸出金償却」の額を計上しております。
 3. 業種別区分は日本標準産業分類の大分類に準じて記載しております。

● リスク・ウェイトの区分ごとのエクスポージャーの額等(単体)

(単位:百万円)

| 告示で定める リスク・ウェイト区分 | 格付適用有り | | 格付適用無し | |
|----------------------|--------|--------|---------|---------|
| | 平成27年度 | 平成28年度 | 平成27年度 | 平成28年度 |
| 0% | 483 | 482 | 384,670 | 382,445 |
| 10% | - | - | 44,835 | 42,003 |
| 20% | 16,919 | 12,858 | 93,819 | 90,297 |
| 35% | - | - | 44,949 | 45,640 |
| 50% | 21,038 | 19,130 | 23,996 | 26,898 |
| 75% | - | - | 126,897 | 131,446 |
| 100% | 5,012 | 5,413 | 177,801 | 185,837 |
| 150% | - | 401 | 358 | 5,462 |
| 200% | - | - | - | - |
| 250% | - | - | - | 4,915 |
| 1,250% | - | - | - | - |
| 合計 | 43,453 | 38,286 | 897,329 | 914,947 |

(注) 1. 格付けは適格格付機関が付与しているものに限ります。
 2. エクスポージャーは、信用リスク削減手法適用後のリスク・ウェイトに区分しております。
 3. コア資本に係る調整項目となったエクスポージャー、CVAリスクおよび中央清算機関関連エクスポージャーは含まれておりません。

● リスク・ウェイトの区分ごとのエクスポージャーの額等(連結)

(単位:百万円)

| 告示で定める リスク・ウェイト区分 | 格付適用有り | | 格付適用無し | |
|----------------------|--------|--------|---------|---------|
| | 平成27年度 | 平成28年度 | 平成27年度 | 平成28年度 |
| 0% | 483 | 482 | 384,670 | 382,445 |
| 10% | - | - | 44,835 | 42,003 |
| 20% | 16,919 | 12,858 | 93,819 | 90,297 |
| 35% | - | - | 44,949 | 45,640 |
| 50% | 21,038 | 19,130 | 23,996 | 26,898 |
| 75% | - | - | 126,897 | 131,446 |
| 100% | 5,012 | 5,413 | 177,783 | 185,820 |
| 150% | - | 401 | 358 | 5,462 |
| 200% | - | - | - | - |
| 250% | - | - | - | 4,915 |
| 1,250% | - | - | - | - |
| 合計 | 43,453 | 38,286 | 897,311 | 914,929 |

(注) 1. 格付けは適格格付機関が付与しているものに限ります。
 2. エクスポージャーは信用リスク削減手法適用後のリスク・ウェイトに区分しております。
 3. コア資本に係る調整項目となったエクスポージャー、CVAリスクおよび中央清算機関関連エクスポージャーは含まれておりません。

◎ 信用リスク削減手法に関するリスク管理の方針及び手続きの概要

信用リスク削減手法とは、当金庫が抱えている信用リスクを軽減化するための措置をいい、具体的には、自金庫預金担保、不動産担保、有価証券担保、保証などが該当します。融資の際、お取引先さまによっては、不動産等担保や信用保証協会保証による保全措置を講じております。ただし、これはあくまでも補完的措置であり、資金使途、返済原資、財務内容、事業環境、経営者の資質など、さまざまな角度から判断を行っております。

判断の結果、担保または保証が必要な場合には、お客さま・お取引先さまへの十分な説明とご理解をいただいた上でご契約いただく等、適切な取扱いに努めております。

当金庫が扱う担保には、自金庫預金積金、不動産等があります。担保に関する手続きについては、金庫が定める担保事務取扱要領等により、適切な事務処理及び適正な評価を行っております。また、お客さまが期限の利益を失われた場合には、すべての与信取引の範囲において、預金相殺等をする場合があります。一方、保証には国、中央政府及び保証会社の保証等があり、保証に関する信用度の評価については、当該保証人のリスク・ウェイトを適用しております。なお、信用リスク削減手法の適用に伴う信用リスクの集中に関しては、特に業種やエクスポージャーの種類に偏ることなく分散されております。

◎ 信用リスク削減手法に関する事項

● 信用リスク削減手法が適用されたエクスポージャー(単体・連結)

(単位:百万円)

| 信用リスク削減手法 ポートフォリオ | 適格金融資産担保 | | 保証 | | クレジット・デリバティブ | |
|-------------------------|----------|--------|---------|---------|--------------|--------|
| | 平成27年度 | 平成28年度 | 平成27年度 | 平成28年度 | 平成27年度 | 平成28年度 |
| 信用リスク削減手法が適用されたエクスポージャー | 1,797 | 1,562 | 142,346 | 132,725 | - | - |

(注) 当金庫は、適格金融資産担保について簡便手法を用いております。

◎ オペレーショナル・リスクに関する事項

● リスク管理の方針及び手続きの概要

オペレーショナル・リスクとは、内部プロセス・人・システムが不適切であることもしくは機能しないこと、または外生的事象が生起することから生じる損失にかかるリスクです。当金庫は、オペレーショナル・リスクについて、事務リスク、システムリスク、法務リスク、風評リスクなどの幅広いリスクと考え、各リスクに管理体制や管理方針に関する基本方針を定め、確実にリスクを認識し、評価しております。

また、オペレーショナル・リスク管理委員会等におきまして、協議検討を行うとともに、必要に応じて常務会、理事会といった経営陣に対する報告態勢を整備しております。

● オペレーショナル・リスク相当額の算出に使用する手法の名称

当金庫は、基礎的手法を採用しております。

◎派生商品取引及び長期決済期間取引の取引相手のリスクに関する
リスク管理方針及び手続きの概要

当金庫では、お客さまの外国為替取引に係るリスクヘッジにお応えすることで、為替先物取引を派生商品取引として取扱っております。市場リスクへの対応は、外国為替取引により受けるリスクと保有する資産・負債が受けるリスクが相殺される形で管理をしております。

また、投資家として派生商品取引への投資は、有価証券にかかる投資方針の中で定める投資枠内での取引に限定するとともに、取引にあたっては、「余資運用規程」に基づき適正な運用管理を行っております。

なお、長期決済期間取引は該当ありません。

◎派生商品取引及び長期決済期間取引の取引相手のリスクに関する事項(単体・連結)

| | 平成27年度 | 平成28年度 |
|----------------|-----------------|-----------------|
| 与信相当額の算出に用いる方式 | カレント・エクスポージャー方式 | カレント・エクスポージャー方式 |

(単位:百万円)

| | 担保による信用リスク削減手法の効果を勘案する前の与信相当額 | | 担保による信用リスク削減手法の効果を勘案した後の与信相当額 | |
|--------------|-------------------------------|--------|-------------------------------|--------|
| | 平成27年度 | 平成28年度 | 平成27年度 | 平成28年度 |
| ① 派生商品取引合計 | 85 | 183 | 85 | 183 |
| (i) 外国為替関連取引 | 83 | 180 | 83 | 180 |
| (ii) 金利関連取引 | 2 | 2 | 2 | 2 |
| (iii) 株式関連取引 | 0 | 0 | 0 | 0 |
| ② 長期決済期間取引 | - | - | - | - |
| 合計 | 85 | 183 | 85 | 183 |

◎証券化エクスポージャーに関する事項

●リスク管理の方針及びリスク特性の概要

証券化取引に関する役割としては、オリジネーターならびに投資家があります。当金庫は、オリジネーターとしての証券化取引を行っておりません。

投資家として、証券化商品への投資は、有価証券にかかる投資方針の中で定める投資枠内での取引に限定するとともに、取引にあたっては、「余資運用規程」に基づき適正な運用管理を行っております。

●証券化エクスポージャーについて、信用リスク・アセットの額の算出に使用する方式の名称

当金庫は標準的手法を採用しております。

●証券化取引に関する会計方針

当該取引にかかる会計処理については、当金庫が定める「有価証券会計処理基準」及び日本公認会計士協会の「金融商品会計に関する実務指針」に従った、適正な処理を行っております。

●証券化エクスポージャーの種類ごとのリスク・ウェイトの判定に使用する適格格付機関の名称

リスク・ウェイトの判定に使用する適格格付機関は以下の3つの機関を採用しております。

◎(株)日本格付研究所(JCR) ◎(株)格付投資情報センター(R&I) ◎スタンダード&プアーズ・レーティングズ・サービス(S&P)

◎証券化エクスポージャーに関する事項(単体・連結)

定量的な開示事項については該当はありません。

◎銀行勘定における出資その他これに類するエクスポージャー
または株式エクスポージャーに関するリスク管理の方針及び手続きの概要

上場株式、株式関連投資信託等にかかるリスクの認識については、時価評価及び最大予想損失額(VaR)等によるリスク計測によって把握するとともに、運用状況に応じてALM委員会等で投資継続の是非を協議するなど、適切なリスク管理に努めております。

また株式関連商品への投資は、証券化商品同様、有価証券にかかる投資方針の中で定める投資枠内での取引に限定するとともに、基本的には債券投資のヘッジ資産として位置付けており、ポートフォリオ全体のリスクバランスに配慮した運用に心掛けております。なお、取引にあたっては、当金庫が定める「余資運用規程」に基づいた運用・管理を行っております。

当該取引にかかる会計処理については、当金庫が定める「有価証券会計処理基準」及び日本公認会計士協会の「金融商品会計に関する実務指針」に従った、適正な処理を行っております。

◎出資等エクスポージャーに関する事項

●貸借対照表計上額及び時価(単体・連結)

(単位:百万円)

| 区 分 | 貸借対照表計上額 | | 時 価 | |
|--------|----------|--------|--------|--------|
| | 平成27年度 | 平成28年度 | 平成27年度 | 平成28年度 |
| 上場株式等 | 6,945 | 7,649 | 6,945 | 7,649 |
| 非上場株式等 | 4,045 | 4,044 | 4,045 | 4,044 |
| 合計 | 10,990 | 11,693 | 10,990 | 11,693 |

(注) 1. 「時価」は、当期末における市場価格等に基づいておりますが、「非上場株式等」は時価評価されていません。
2. 投資信託等の裏付資産のうち出資等に該当するものは、上場株式等を含めて計上しております。計上金額は、個々の投資信託の純資産総額に占める出資等のエクスポージャーの構成比率に基づいて案分計算しております。

●出資等エクスポージャーの売却及び償却に伴う損益の額(単体・連結)

(単位:百万円)

| | 平成27年度 | 平成28年度 |
|-----|--------|--------|
| 売却益 | 624 | 207 |
| 売却損 | 18 | - |
| 償却 | 25 | 0 |

(注) 投資信託の裏付資産のうち出資等エクスポージャーに該当するものは含んでおりません。

●貸借対照表で認識され、かつ、損益計算書で認識されない評価損益の額(単体・連結)

(単位:百万円)

| | 平成27年度 | 平成28年度 |
|------|--------|--------|
| 評価損益 | 1,381 | 1,660 |

(注) 1. その他有価証券のうち、株式の評価損益を計上しております。
2. 投資信託の裏付資産のうち出資等エクスポージャーに該当するものは含んでおりません。

●貸借対照表及び損益計算書で認識されない評価損益の額(単体・連結)

(単位:百万円)

| | 平成27年度 | 平成28年度 |
|------|--------|--------|
| 評価損益 | - | - |

◎銀行勘定における金利リスクに関する事項

●リスク管理の方針及び手続きの概要

金利リスクとは、市場金利の変動によって受ける資産価値の変動や、将来の収益性に対する影響をさします。当金庫においては、定期的な評価・計測を行い、適宜、対応を講じる態勢になっております。

具体的には、一定の金利ショックを想定した場合の銀行勘定の金利リスクの計測や、金利更改を勘案した期間収益シミュレーションによる収益への影響度、さらには新商品等の導入による影響など、ALM管理システムや有価証券管理システムにより定期的に計測を行い、ALM委員会で協議検討をするとともに、必要に応じて経営陣へ報告を行うなど、資産・負債の最適化に向けたリスク・コントロールに努めております。

●内部管理上使用した銀行勘定における金利リスクの算定方法の概要

金利リスクの算定の前提は、以下のとおりとしております。

- ・計測手法
金利更改ラダー方式
- ・金利ショック幅
保有期間1年、最低5年の観測期間で計測される金利変動の1パーセントイル値と99パーセントイル値
- ・コア預金
対象 要求払預金全般(当座預金、普通預金、貯蓄預金等)
算定方法 ①過去5年の最低残高
②過去5年の最大年間流出量を全残高から差引いた残高
③現残高の50%相当額
以上3つのうち最少額を上限
満期 5年以内(平均2.5年以内)
- ・金利感応資産・負債
預金積金、貸出金、有価証券、預け金、その他金利・期間を有する資産・負債
- ・リスク計測の頻度
月次(前月末基準)

◎金利リスクに関する事項(単体・連結)

(単位:百万円)

| | 平成27年度 | 平成28年度 |
|---|--------|--------|
| 金利リスクに関して内部管理上使用した金利ショックに対する損益・経済価値の増減額 | 3,475 | 3,993 |

(注)金利リスクは、金融機関の保有する資産・負債のうち、市場金利に影響を受けるもの(例えば、貸出金・有価証券・預金等)が、金利ショックにより発生するリスク量を見えるものです。当金庫では、金利ショックを99パーセントイル値として金利リスクを算出しております。

信用金庫法施行規則に基づく開示項目

【単体情報】

(信用金庫法施行規則第132条等における規定)

1. 金庫の概況及び組織に関する事項
 - (1) 事業の組織..... [本誌]36
 - (2) 理事及び監事の氏名及び役職名..... [本誌]36
 - (3) 会計監査人の氏名又は名称..... 5
 - (4) 事務所の名称及び所在地..... [本誌]17
2. 金庫の主要な事業の内容..... [本誌]26
3. 金庫の主要な事業に関する事項
 - (1) 直近の事業年度における事業の概況.. [本誌]19~20
 - (2) 直近の5事業年度における主要な事業の状況..... [本誌]21
 - ①経常収益
 - ②経常利益又は経常損失
 - ③当期純利益又は当期純損失
 - ④出資総額及び出資総口数
 - ⑤純資産額
 - ⑥総資産額
 - ⑦預金積金残高
 - ⑧貸出金残高
 - ⑨有価証券残高
 - ⑩単体自己資本比率
 - ⑪出資に対する配当金
 - ⑫職員数
 - (3) 直近の2事業年度における事業の状況
 - ①主要な業務の状況を示す指標..... 6~7
 - ②預金に関する指標..... 10
 - ③貸出金等に関する指標..... 6、11~12
 - ④有価証券に関する指標..... 6、13
4. 金庫の事業の運営に関する事項
 - (1) リスク管理の体制..... [本誌]33~34
 - (2) 法令遵守の体制..... [本誌]35
 - (3) 中小企業の経営の改善及び地域の活性化のための取り組みの状況.... [本誌]2~10
 - (4) 金融ADR制度への対応..... [本誌]29
5. 金庫の直近の2事業年度における財産の状況に関する事項
 - (1) 貸借対照表、損益計算書及び剰余金処分計算書..... 2~5
 - (2) 貸出金のうち次に掲げるものの額及びその合計額..... 9
 - ①破綻先債権に該当する貸出金
 - ②延滞債権に該当する貸出金
 - ③3ヵ月以上延滞債権に該当する貸出金
 - ④貸出条件緩和債権に該当する貸出金
 - (3) 自己資本の充実の状況..... 16~25
 - ①自己資本の構成に関する事項
 - ②定性的な開示事項
 - ③定量的な開示事項
 - (4) 次に掲げるものに関する取得価額又は契約価額、時価及び評価損益..... 14~15
 - ①有価証券
 - ②金銭の信託
 - ③規則第102条第1項第5号に掲げる取引
 - (5) 貸倒引当金の期末残高及び期中の増減額..... 12
 - (6) 貸出金償却の額..... 12
 - (7) 会計監査人の監査を受けている旨..... 5
6. 役職員の報酬に関する事項..... 8

【連結情報】

(信用金庫法施行規則第133条等における規定)


1. 金庫及びその子会社等の概況に関する事項
 - (1) 金庫及びその子会社等の主要な事業の内容及び組織の構成..... 8
 - (2) 金庫の子会社等に関する事項..... 8
2. 金庫及びその子会社等の直近2連結会計年度における財産の状況..... 8
 - (1) 自己資本の充実の状況..... 17~25
 - ①自己資本の構成に関する事項
 - ②定性的な開示事項
 - ③定量的な開示事項


金融再生法に基づく債権の開示


1. 金融再生法開示債権額..... 9

任意開示項目

1. 概況及び組織
 - (1) 経営方針..... [本誌]2
さんしんの役割(地域貢献等)..... [本誌]2~16
総代会制度..... [本誌]31~32
 - (2) 職員の状況..... [本誌]36
 - (3) 店舗外キャッシュコーナー..... [本誌]18
 - (4) 会員数..... [本誌]36
 - (5) 経費の内訳..... 7
 - (6) 退職給付会計..... 15
2. 預金業務
 - (1) 預金者別預金残高..... 10
3. 貸出業務
 - (1) 消費者ローン・住宅ローン残高..... 11
4. 証券業務
 - (1) 公共債引受額..... 13
 - (2) 公共債窓口販売実績..... 13
 - (3) 公共債ディーリング実績..... 13
5. その他業務
 - (1) 代理貸付残高の内訳..... 12
 - (2) 外国為替取扱高..... 10
 - (3) 外貨建資産・負債残高..... 10
 - (4) 内国為替取扱実績..... 10
6. 商品案内
 - (1) 商品・サービスのご案内..... [本誌]23~27
 - (2) その他のトピックス..... [本誌]11~16
7. その他
さんしんのあゆみ..... [本誌]37

 **三島信用金庫** 本部：〒411-8651 静岡県駿東郡長泉町下土狩96番地の3
本誌のお問い合わせ先：経営企画部 ☎055-973-5721 <http://www.mishima-shinkin.co.jp/>

 **UD FONT** 見やすいユニバーサルデザイン
フォントを採用しています。

 **VEGETABLE LINK** 本誌は環境に配慮した、
再生紙と植物油インキを使用しています。

発行：平成29年7月